

# Forschungskreis Aufstellungsleitung und Gruppe



Rita Jung



Wolf Maurer



Michael Röhr



Nicoline von Jordans-Moscher



Klaus-Ingbert Wagner



Lorette Purucker



Ludwig Watteler



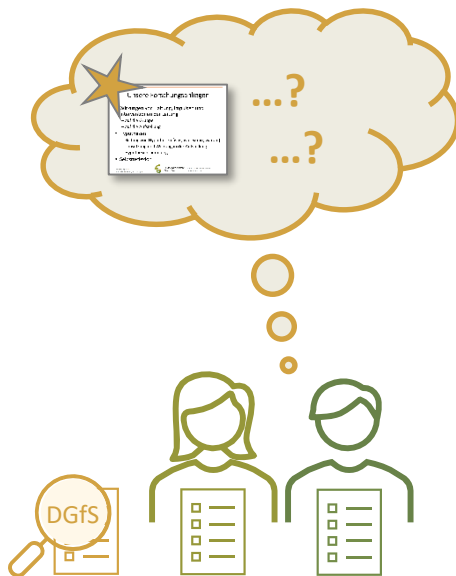
Rainer Purucker

# Unsere Forschungsanliegen

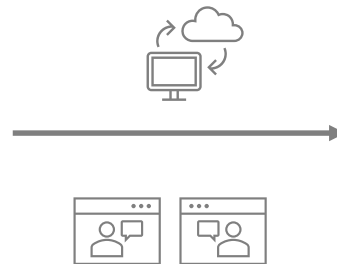
- Wirkungen von **Haltung, Impulsen** und **Interventionen** der Leitung
  - auf die Gruppe
  - auf die Aufstellung
- **Hypothesen**
  - Bildung von Hypothesen (was, wie, wann, warum)
  - Umsetzung und Wirkung in der Aufstellung
  - Hypothesensammlung
- **Selbstreflexion**

# Viele Fragen – ein Katalog

Welche Fragen  
habe ich passend zu  
diesem Fokus?



## Unser Fragenkatalog



# Unser Fragebogen

---

1

Anliegen

4

Gruppe

2

Gewählte Ansätze & Methoden

3

Haltung

5

Rahmen

6

Hypothesen & Leitung

7

Retrospektive

# Forschungsprojekt: Parallelaufstellung

Ein **Anliegen** aus dem Kreis

**3 Räume: 3 Leitungen**

Lorette Purucker

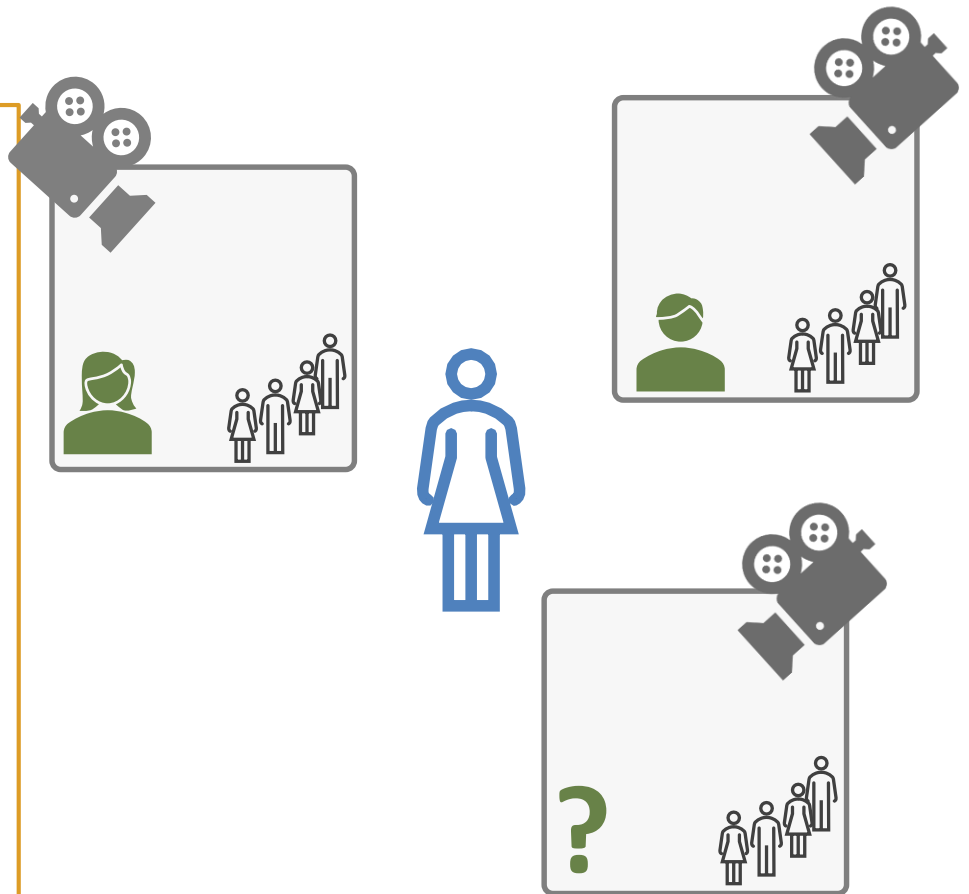
Klaus-Ingbert Wagner

Eine/r aus dem heutigen Kreis

**Vie**odokumentation

Fragebögen / Karten

**Auswertung** / Publikation



# Parallelaufstellung

- Forschungsziele heute:
  - Welche **Parallelitäten** / **Unterschiede** zeigen sich?
  - Welche **Hypothesen** wurden gebildet?
  - **Haltung** der Leitung / **Einfluss** der Gruppe?
- Auswertung
  - **Fragebögen** direkt im Anschluss
  - **Analyse** durch unseren Forschungskreis
  - **Publikation** (DGfS-Medien)
  - **Fortsetzung** folgt – mit neuen Fragen ...

# Parallelaufstellung

- Wir bitten alle Anwesenden, der **Videodokumentation** und der Auswertung im Sinne unseres Forschungsanliegens **zuzustimmen**
- Wer aus dem Kreis möchte die **dritte Leitung** übernehmen?
- Wer hat ein **konkretes aktuelles Anliegen** und möchte dies hier einbringen?

# Parallelaufstellung – Ablauf 1/3

- **Vorgespräch** mit Videodokumentation:
  - Drei Leitungen, Anliegenceber/in, Rita Jung
- Auswahl der **Elemente**:
  - Im Rahmen des Vorgesprächs
- **Startbildaufbau**:
  - Raum 1 und 2:
    - Anliegenceber/in wählt eine Stellvertretung
    - Diese Stellvertretung stellt auf
  - Raum 3: durch den/die Anliegenceber/in selbst



# Parallelaufstellung – Ablauf 2/3

- **Wo ist der/die Anliegender/in?**
  - Intuitive freie Bewegung zwischen den Räumen
  - Und: kann über Ritas Handy in jeden Raum dazu gerufen werden
- **Zeitraahmen:**
  - nach dem Vorgespräch **maximal ca. 60 Minuten** für die Aufstellung
  - nach 45 Minuten gibt es einen Hinweis im Raum

# Parallelaufstellung – Ablauf 3/3

- **Schlussbild:** Anliegensgeber/in ist eingeladen, alle drei Räume zu besuchen und ins Schlussbild zu gehen
- Dokumentation **Hypothesen / Essenzen** im Raum
- Gemeinsamer **Austausch** hier im **Plenum** (mit Videoaufzeichnung)
- Dokumentation auf **unserem Fragebogen**



# Parallelaufstellung – Mitwirkung 1/2

- **Beobachter (ohne Rolle) sind eingeladen** zu notieren
  - welche **Hypothesen** vermute ich bei der Leitung;
  - Welche **Hypothesen** habe ich selbst...
  - Karten bitte an uns direkt im Anschluss an die Aufstellung
- **Essenzen aus den Stellvertretungen:**
  - Was war **das Wichtigste** in meiner Rolle?
  - Was sind **meine Essenzen** aus der Aufstellung?
  - Karten bitte an uns direkt im Anschluss an die Aufstellung

# Parallelaufstellung – Mitwirkung 2/2

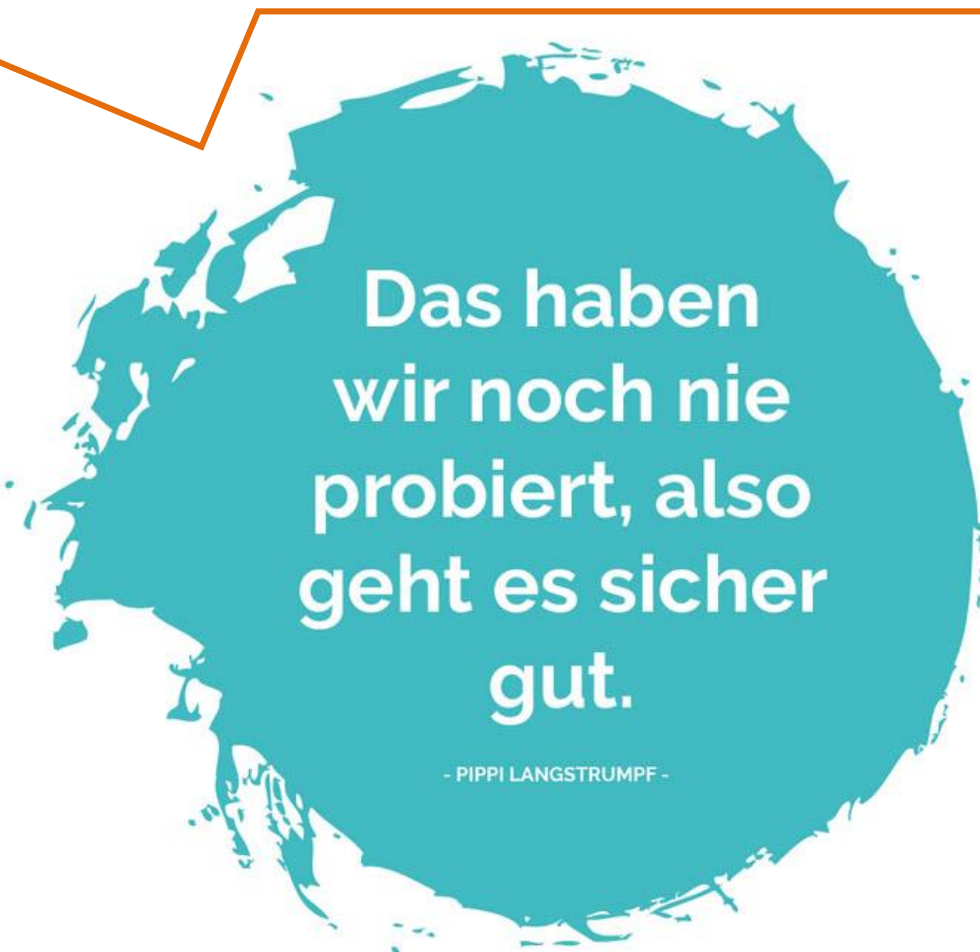
- Ausfüllen **unseres Fragebogens** (gerne gleich)
  - Alle drei Leitungen
  - Alle Stellvertretungen des/der Anliegendebers/in



# Vielen Dank für Dein Mitwirken!



# Pippi Langstrumpf sagt:



**Das haben  
wir noch nie  
probiert, also  
geht es sicher  
gut.**

- PIPPI LANGSTRUMPF -